

# Nawilżacz powietrza UMIDO (09108)

## INSTRUKCJA OBSŁUGI

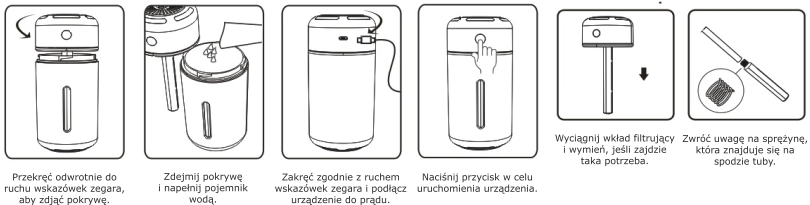
### Specyfikacja:

- Wejście: 5V/0.4A
- Moc znamionowa: 2W
- Pojemność zbiornika na wodę: 230 ml
- Ilość mgiełki: 35 ml/h
- Czas ciągłego trybu nawilżania: ok. 5 godzin
- Czas przerywanego trybu nawilżania: ok. 10 godzin
- Materiał: ABS/PP/silikon



### Instrukcja:

1. Rozpylanie:
  - a. Pierwszy domyślny ciągły natrysk (czas 5 godzin).
  - b. Drugie naciśnięcie zmieni tryb na okresowe rozpylanie - rozpylanie przez 3 sekundy i przerwa na 3 sekundy (czas 10 godzin).
  - c. Naciśnij ponownie, aby wyłączyć funkcję nawilżania.
2. Nocne światło:
  - a. Najpierw naciśnij i przytrzymaj przez 1,5 sekundy, aby włączyć kolorowe światło nocne LED.
  - b. Drugie długie naciśnięcie, aby wybrać jeden z 7 kolorów.
  - c. Trzecie długie naciśnięcie wyłącza podświetlenie.
3. Kroki pokazują przygotowanie do użycia nawilżacza i wymiany filtra:



### Uwagi:

1. Nigdy nie używaj w przypadku braku wody, aby zapobiec uszkodzeniu urządzenia.
2. Ten produkt nie posiada funkcji automatycznego wyłączenia w przypadku braku wody.
3. Podczas czyszczenia produktu nie splukuj bezpośrednio pod bieżącą wodą, aby uniknąć zwarcia. Zaleca się używanie miękkiej ściereczki do wycierania.
4. Ten produkt nie może być stosowany samodzielnie przez dzieci poniżej 10 roku życia.
5. Używaj czystej szmatki do czyszczenia atomizera co 10 dni. Jeśli mgiełka się zmniejszy, wymień filtr.
6. Przed użyciem należy całkowicie namoczyć wkład filtrujący w wodzie.
7. Jeśli włączysz nawilżacz i usłyszysz ostry dźwięk oznacza to, że wkład filtrujący nie jest odpowiednio nasączony wodą i należy go wyjąć lub wyłączyć urządzenie na chwilę.



#### Prawidłowa utylizacja zużytego sprzętu

Produkt oznaczony jest symbolem przekreślonego kontenera na odpady, zgodnie z Dyrektywą Europejską 2002/96/WE o użytym sprzęcie elektrycznym i elektronicznym (Waste Electrical and Electronic Equipment - WEEE). Produktów oznaczonych tym symbolem po upływie okresu użytkowania nie należy utylizować lub wyrzucać wraz z innymi odpadami z gospodarstwa domowego. Użytkownik ma obowiązek pozbywać się zużytego sprzętu elektrycznego i elektronicznego, dostarczając je do wyznaczonego punktu, w którym takie niebezpieczne odpady poddawane są procesowi recyklingu. Gromadzenie tego typu odpadów w wydzielonych miejscach oraz właściwy proces ich odzyskiwania przyczyniają się do ochrony zasobów naturalnych. Prawidłowy recykling zużytego sprzętu elektrycznego i elektronicznego ma korzystny wpływ na zdrowie i otoczenie człowieka. W celu uzyskania informacji na temat miejsca i sposobu bezpiecznego dla środowiska pozbycia się zużytego sprzętu elektrycznego i elektronicznego użytkownik powinien skontaktować się z odpowiednim organem władz lokalnych, z punktem zbiórki odpadów lub z punktem sprzedaży, w którym zakupił sprzęt.



Niniejszym Asgard Sp. z o.o. oświadcza, że ten produkt jest zgodny z podstawowymi wymaganiami i pozostałymi postanowieniami Dyrektyw tzw. "Nowego podejścia" Unii Europejskiej.

Asgard Sp. z o.o., ul. Rolna 17 Baranowo, 62-081 Przeźmierowo, POLAND

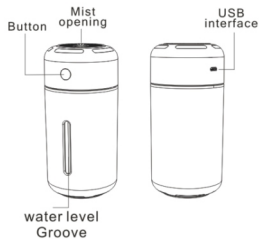


# Air Humidifier UMIDO (09108)

## USER MANUAL

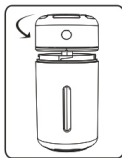
### Specification:

- Input: 5V/0.4A
- Rated Power: 2W
- Water container capacity: 230 ml
- Mist Amount: 35 ml/h
- Continuous Mist Mode Time: around 5 hours
- Intermittent Spray Mode Time: around 10 hours
- Material: ABS/PP/Silicon

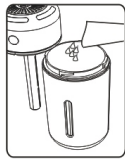


### Instructions:

1. Spray:
  - a. First press default continuous spray and timing 5 hrs.
  - b. Second press will change into intermittent spraying, spray for 3 secs and stop for 3 secs, timing 10 hrs.
  - c. Press again to turn the spray function off.
2. Nightlight:
  - a. First long press for 1.5 seconds to turn on the colorful LED night light.
  - b. Second long press to fix one of 7 colors.
  - c. Third long press to turn off the lights.
3. Steps show the preparation to use the humidifier and filter replacement:



Turn  
counterclockwise to  
unscrew the cover



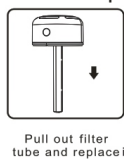
Unscrew the  
cover and add  
water to the tank



Turn clockwise to  
tighten the cover  
and power on



Press button and  
start working



Pull out filter  
tube and replace it



Please pay attention  
to the spring in  
bottom

### Remarks:

- 1.Never use in absence of water, to prevent damage to the machine.
- 2.This product does not have the automatic spray off function in case of lack of water.
- 3.When cleaning the product, please do not rinse directly with the faucet to avoid short circuit of the product. It is recommended to use soft cloth to wipe.
- 4.This product cannot be used alone for children under the age of 10.
- 5.Use a clean rag to clean the dirt on the atomizer every 10 days. If the mist become smaller, replace the filter.
6. Soak the cotton stick completely in the water before use.
7. If you turn on the humidifier and hear a harsh sound, it means that the cotton stick is not wet and can be removed from the bubble or turned off for a while.



#### Information on Disposal for Users of Waste Electrical & Electronic Equipment

This symbol on the product means that used electrical and electronic products should not be mixed with general household waste. For proper treatment, recovery and recycling, please take this product(s) to designated collection points where it will be accepted free of charge. Alternatively, in some countries you may be able to return your products to your local retailer upon purchase of an equivalent new product. Disposing of this product correctly will help save valuable resources and prevent any potential negative effects on human health and the environment, which could otherwise arise from inappropriate waste handling. Please contact your local authority for further details of your nearest designated collection point. Penalties may be applicable for incorrect disposal of this waste, in accordance with your national legislation.



Asgard sp z o.o. hereby declares that this product complies with the essential requirements of the New Approach Directives of the European Union

